
Presupuesto
Participativo 2017



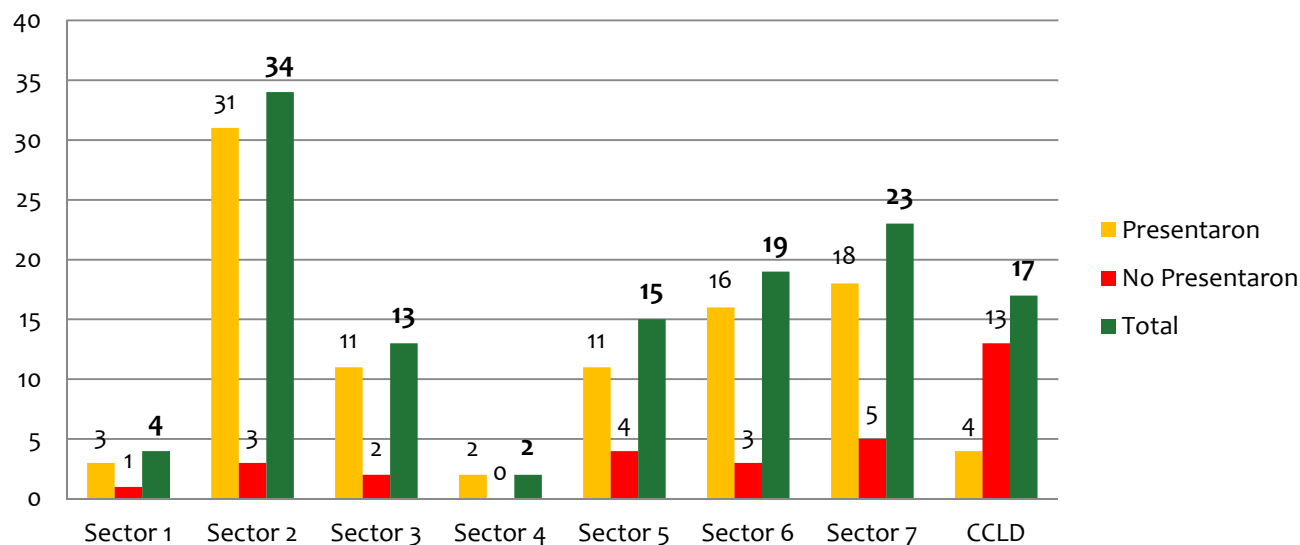
PRIORIZACIÓN DE PROYECTOS 2017

Agentes Participantes

En el presente Presupuesto Participativo se ha contado con 110 Agentes Participantes representantes de organismos e instituciones públicas y privadas de los siete sectores del distrito de La Molina; como también 17 Agentes Participantes que son representadas por el Alcalde, los Regidores y los de Consejo de Coordinación Local Distrital. Totalizando 127 Agentes Participantes, de los cuales 96 han presentado propuestas de proyectos y 31 no.

Agentes Participantes			
Agentes			
Sector	Presentaron	No Presentaron	Total
Sector 1	3	1	4
Sector 2	31	3	34
Sector 3	11	2	13
Sector 4	2	0	2
Sector 5	11	4	15
Sector 6	16	3	19
Sector 7	18	5	23
CCLD	4	13	17
Total	96	31	

Cantidad de Agentes Participantes en el Presupuesto Participativo 2017

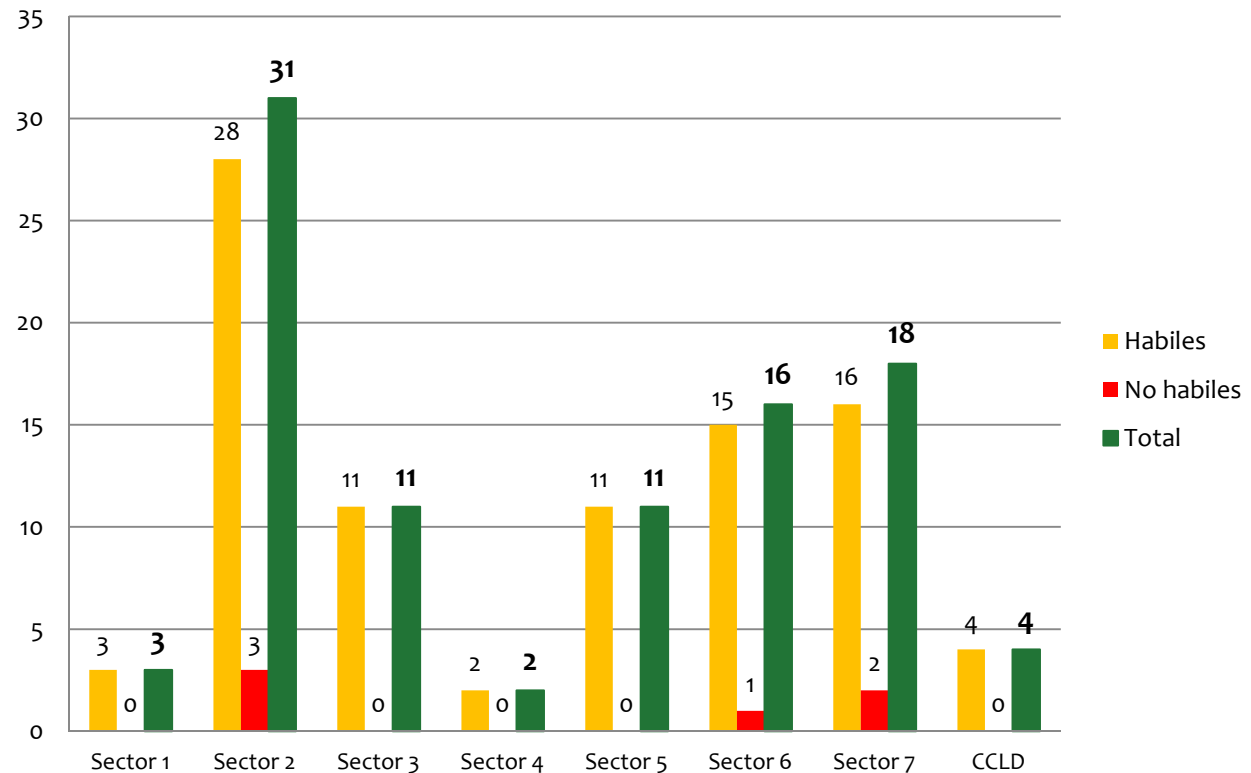


Habilidad de los Agentes Participantes

De los 96 agentes participantes que presentaron propuestas de proyectos solo se han considerado 90 agentes participantes debido a que según Ordenanza N° 315, en el artículo 8 inciso d), solo podrán votar agentes participantes que hallan asistido a los dos (2) talleres de capacitación y a tres (3) talleres de concertación de los cuatro (4) programados.

Habilidad de los Agentes Participantes

Habilidad de los Agentes Participantes			
Sector	Habiles	No habiles	Total
Sector 1	3	0	3
Sector 2	28	3	31
Sector 3	11	0	11
Sector 4	2	0	2
Sector 5	11	0	11
Sector 6	15	1	16
Sector 7	16	2	18
CCLD	4	0	4
Total	90	6	96

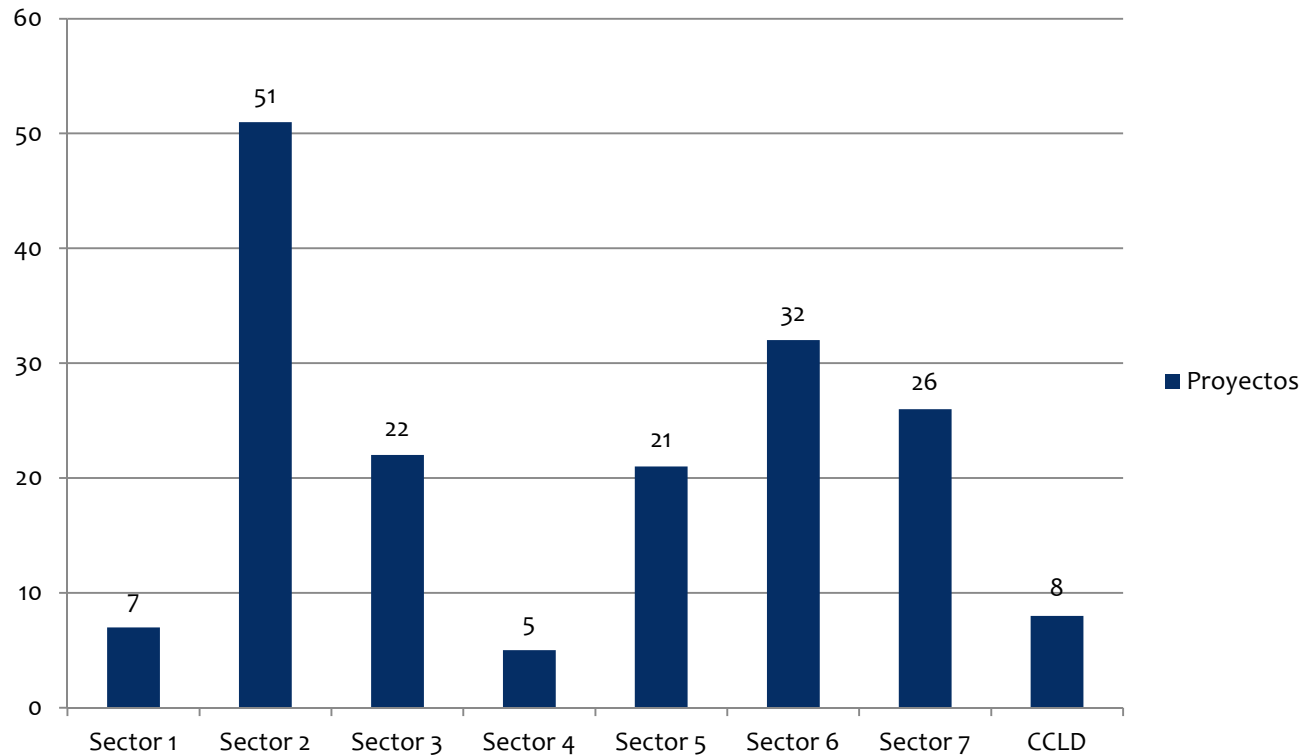


Cantidad de Proyectos Propuestos por Sectores

De los 90 Agentes Participantes que han presentado propuestas de proyectos y que se encuentran hábiles para votar, se han totalizado 172 propuestas para los siete sectores, incluyendo además los del CCLD.

Propuestas	
Sector	Proyectos
Sector 1	7
Sector 2	51
Sector 3	22
Sector 4	5
Sector 5	21
Sector 6	32
Sector 7	26
CCLD	8
Total	172

Cantidad de Proyectos Propuestos por Sectores

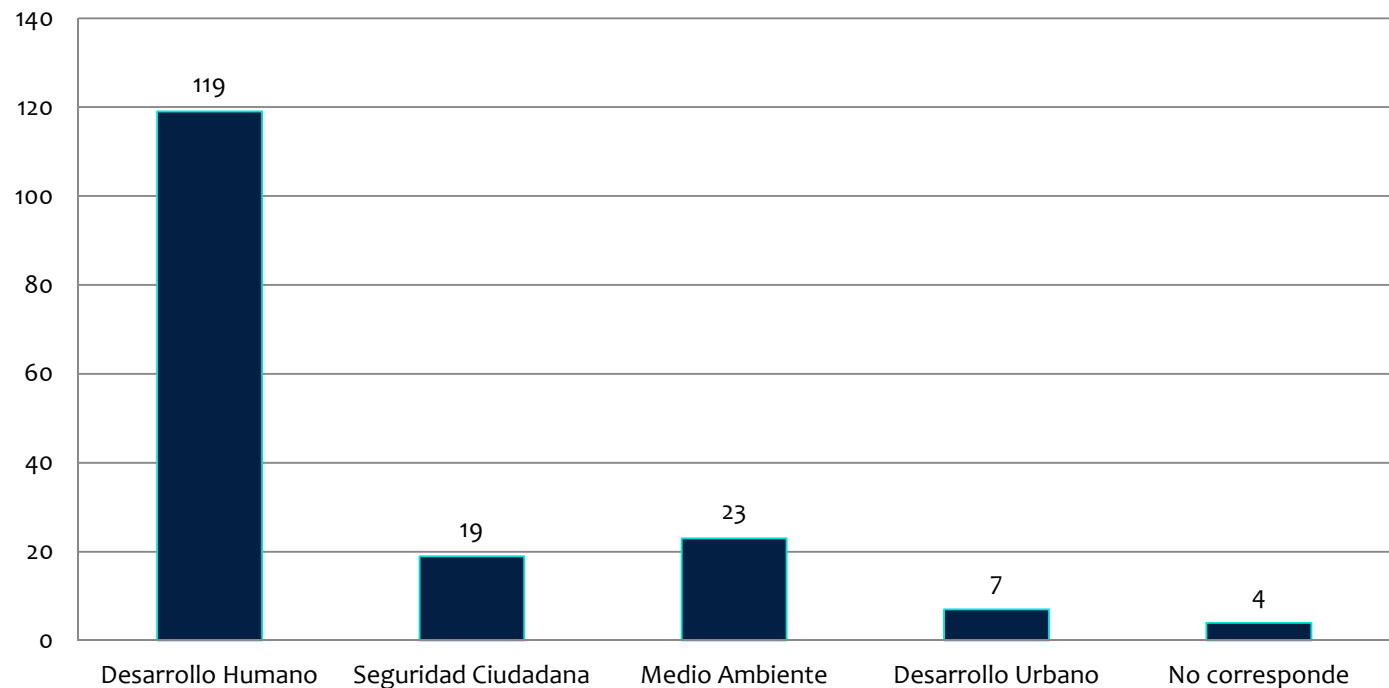


Clasificación por Líneas Estratégicas

Clasificando las 172 propuestas de proyectos solicitados por los agentes participantes en relación a que si guardan consistencia con los Objetivos Estratégicos del Plan de Desarrollo Local Concertado 2012-2021. Se han dividido de la siguiente manera:

<i>Objetivos Estratégicos</i>	<i>Cantidad</i>
<i>Desarrollo Humano</i>	119
<i>Seguridad Ciudadana</i>	19
<i>Medio Ambiente</i>	23
<i>Desarrollo Urbano</i>	7
<i>No corresponde</i>	4
Total	172

Proyectos según Objetivos Estratégicos



De los 172 proyectos propuestos presentados se han podido agrupar en 39 alternativas que se han evaluado según los criterios de priorización indicados en la Ordenanza 315

N°	Proyecto	Cantidad
1	Estilo de Vida Saludable	58
2	Ciclovías	47
3	Instalación de Video camaras de seguridad	10
4	Mejoramiento de Iluminación de Lozas Deportivas y Parques	6
5	Salon Multiuso Comunal Laderas de la Molina	6
6	Seguridad Ciudadana	6
7	Señalización Vial	2
8	Implementación de gimnasios en los parques	2
9	Mejoramiento del ingreso a la cooperativa constructores parque N° 1 y construcción de un arco colindante con el sector 7	2
10	Proyecto para personas con habilidades especiales y con discapacidad	2
11	Albergue de perros	2
12	Recuperación de espacios públicos	2
13	Acondicionamiento del area para el Parque N° 3	1
14	Adecuada area verde de la Urbanización Santa Patricia	1
15	Ciudad Saludable	1
16	Construcción de Veredas del Sector 1	1
17	Cuna Municipal	1
18	Fiscalización del manejo de residuos solidos	1
19	Implementación de equipos de respuesta para terremotos	1
20	Implementación de los Parques Molinero N° 1 y Molinero N° 2	1
21	Implementación del Programa Muevete Molinense	1
22	Implementación e iluminación del Parque Valladolid - Las Lomas	1
23	Incremento de transporte público	1
24	Instalación de Jardín en la Urb. Aprovisa	1
25	Mejoramiento de Iluminación e Infraestructura del Parque Sevilla	1
26	Mejoramiento urbano en el sector 2 y 7	1
27	Regular el Transporte de Taxi	1
28	Rehabilitación del Parque Hispanoamerica	1
29	Reja esquina calle cerro de pasco / Av. La Fontana	1
30	Remodelación de la Av. Flora Tristan	1
31	Rotonda de la primera cuadra de Teruel	1
32	Sistema de riego tecnificado por aspersión para parques	1
33	Reforestación de Cerros	1
34	Educación	1
35	Mejoramiento del parque integral con caseta deserenzago con distritos limitantes	1
36	Vivamos en un distrito limpio y seguro	1
37	Remodelación del Parque N° 4 del Sector 2	1
38	Mantenimiento de Pistas Urb. Sol de la Molina I, II y III	1
39	Implementación de Parques que sirvan de actividades de recreación	1
	TOTAL	172

21 Propuestas han sido excluidas por que vienen siendo implementadas

N°	Proyecto	Justificación
1	Mejoramiento de Iluminación de Lozas Deportivas y Parques	Se han priorizado la ejecución del Mejoramiento de 30 parques en los Presupuestos Participativos 2014 y 2015 los cuales incluyen mejoramiento de la iluminación de parques e implementación de gimnasios en los parques
2	Instalación de Video camaras de seguridad	Se cuenta con convenio para la instalación de 230 camaras. Se encuentran instaladas 170
3	Implementación de gimnasios en los parques	Se han priorizado la ejecución del Mejoramiento de 30 parques en los Presupuestos Participativos 2014 y 2015 los cuales incluyen mejoramiento de la iluminación de parques e implementación de gimnasios en los parques
4	Proyecto para personas con habilidades especiales y con discapacidad	No puede ser considerado proyecto porque esta dentro de los requerimientos técnicos de todas las construcciones que deben adaptarse. Además esta considerado dentro del Plan de Accesibilidad.
5	Instalación de Jardín en la Urb. Aprovisa	Es una actividad programado como mantenimiento de la Subgerencia de servicios públicos del año 2017
6	Mejoramiento del ingreso a la cooperativa constructores parque N° 1 y construcción de un arco colindante con el sector 7	El parque N° 1 ya se ejecutó en el año 2014
7	Recuperación de espacios públicos	Corresponde a una actividad permanente de la Municipalidad, incluso este año es considerado una meta del Programa de Incentivos Municipales
8	Acondicionamiento del area para el Parque N° 3 sector 7	El parque ya fue ejecutado
9	Ciudad Saludable	Su concepción se encuentra dentro de Estilo de Vida Saludable.
10	Fiscalización del manejo de residuos solidos (Esta enfocado sobre el reciclaje)	Es una actividad que se desarrolla permanentemente mediante el programa Ecorecicla. Además mediante Ordenanza 289 se promueve la formalización de los recicladores en el distrito, estas actividades constituyen una meta dentro del Programa de Incentivos de Municipales
11	Implementación de los Parques Molinero N° 1 y Molinero N° 2	Estos parques ya han sido de beneficiados con los Presupuestos Participativos anteriores
12	Implementación del Programa Muevete Molinense	Ya existe con otra denominación. Corredor Saludable y las escuelas deportivas municipales. En el CIAM y en los diversos sectores (molicasa), actividades en parques, talleres de verano, etc
13	Mejoramiento de Iluminación e Infraestructura del Parque Sevilla	Se encuentra dentro del Presupuesto Participativo del 2015
14	Rehabilitación del Parque Hispanoamerica	Se encuentra dentro del Presupuesto Participativo del 2015
15	Remodelación de la Av. Flora Tristan	Esta actividad ha sido ejecutada en la gestión 2011-2014
16	Rotonda de la primera cuadra de Teruel	Existen construcciones en el área destinada a cul-de-sac que requeriría acciones legales previas.
17	Sistema de riego tecnificado por aspersion para parques	Este sistema de riego esta siendo utilizado en el mejoramiento de los parques considerados en los Presupuestos Participativos del 2014 y 2015
18	Reforestación de Cerros	Se viene elaborando dos proyectos de reforestación de cerros en áreas cedidas por la Superintendencia Nacional de Bienes Estatales (SBN)
19	Implementación de Parques que sirvan de actividades lúdicas, lectura, recreación de grupos familiares	Se está desarrollando en diferentes sectores, se ha iniciado con el Von Humbolt, Covima 2, La Huaca, y seguirá con Perú-Bolivia y Remanso
20	Remodelación del Parque N° 4 del Sector 2	Se encuentra dentro del Presupuesto Participativo del 2015
21	Implementación e iluminación del Parque Valladolid - Las Lomas	Este proyecto ya ha sido implementado en el 2011-2012

12 Propuestas han sido desestimadas por no ser Proyectos de Inversión y por no estar dentro de las Competencias de la Municipalidad

N°	Proyecto	Justificación
1	Salon Multiuso Comunal Laderas de la Molina	El terreno propuesto para realizar la ejecución del proyecto no cuenta con saneamiento físico legal.
2	Seguridad Ciudadana	Esto no corresponde a la ejecución de un proyecto de inversión. Sin embargo, esta actividad se viene implementando por la Municipalidad
3	Señalización Vial	Esto no corresponde a la ejecución de un proyecto de inversión
4	Albergue de perros (Autosostenible por cobro de hospedaje y multas)	No es viable, debido a que no se podría implementar un hospedaje para perros.
5	Adecuada area verde de la Urbanización Santa Patricia	Esto no corresponde a un proyecto de inversión, esta enfocado mas como una actividad
6	Construcción de Veredas del Sector 1	No es viable, porque según su localización esta determinada como semi rustica, sin embargo existe un proyecto para la construcción de senderos peatonales sobre la Av. Los Frutales
7	Cuna Municipal	Esto no corresponde a la ejecución de un proyecto de inversión. Sin embargo, esta actividad se viene implementando por la Municipalidad
8	Incremento de transporte público	No es viable, porque no corresponde a las funciones de la Municipalidad
9	Regular el Transporte de Taxi	No es viable, porque no corresponde a las funciones de la Municipalidad
10	Reja esquina calle cerro de pasco / Av. La Fontana	No es función ni obligación Municipal, debido a que es una liberalidad del vecino sujeta a calificación, según Ordenanza 690 de la Municipalidad Metropolitana de Lima
11	Educación	Esto no corresponde a la ejecución de un proyecto de inversión. Sin embargo, esta actividad se viene implementando por la Municipalidad
12	Mantenimiento de Pistas Urb. Sol de la Molina I, II y III	No se considera porque un mantenimiento no es considerado un PIP. Se encuentra dentro de las actividades de la Subgerencia de Obras Públicas

Criterios de Priorización del Presupuesto Participativo 2017

CRITERIO	VALORACION	PUNTAJE
El proyecto guarda consistencia con los Objetivos Estratégicos del Plan de Desarrollo Local Concertado 2012-2021	SI	2
	NO	Propuesta desestimada
El proyecto beneficia a un porcentaje de la población	Menos del 5%	0
	+5% a 10%	2
	+10% a 30%	4
	+30%	6
Impacto económico en el vecino	SI	6
	NO	2
Situación del Proyecto	Idea	2
	Perfil	4
	Expediente Técnico o Estudio Definitivo	5
	Proyecto ejecutado parcialmente	6
El proyecto contribuye a mitigar riesgos y desastres en el distrito	SI	6
	NO	0
Alcance interdistrital	Se interconecta con otros distritos	5
	No se interconecta con otros distritos	0
Promueve la actividad física	SÍ	5
	NO	0

Aplicando los criterios de priorización a los 6 proyectos que quedaron, se puede apreciar que los proyectos con mayor puntuación son: Estilos de Vida Saludable con 1740 puntos y ciclovías con 1316 puntos.

N°	Proyecto	El proyecto guarda consistencia con los Objetivos Estratégicos del Plan de Desarrollo Local Concertado 2012-2021		El proyecto beneficia a un porcentaje de la población				Impacto económico en el vecino		Situación del Proyecto				El proyecto contribuye a mitigar riesgos de desastres en el distrito		Alcance interdistrital		Promueve la actividad física		TOTAL PUNTUACIÓN SEGÚN CRITERIOS	CANTIDAD DE PROPUESTAS	TOTAL PUNTUACIÓN	MONTO DE INVERSIÓN (S/)																				
		Si	No	Menos del 5%	+5% a 10%	+10% a 30%	+30 %	Si	No	Idea	Perfil	Expediente Técnico o Estudio Definitivo	Proyecto ejecutado parcialmente	Si	No	Si	No	Si	No																								
		1	Estilo de Vida Saludable (Educación, soporte psicológico, danzas, prevención de conductas de riesgo, asistencia social, promoción del deporte)	2					6	6				6		0	5		5							30	58	1740	1,000,000														
2	Continuación de la ejecución del Plan Distrital de CICLOVÍAS aprobado por la MML	2					6	6			4			0	5		5			28	47	1316	3,000,000																				
3	Implementación de equipos de respuesta para terremotos	2					6		2	2				6			0		0	18	1	18																					
4	Mejoramiento urbano en el sector 2 y 7	2					6		2	2				0			0		0	12	1	12																					
5	Mejoramiento integral del parque Mandarinas con caseta de serenazgo con distritos limitantes	2		0					2	2				0			0		0	6	1	6																					
6	Vivamos en un distrito limpio y seguro	2		0					2	2				0			0		0	6	1	6																					
TOTAL PRESUPUESTO PARTICIPATIVO 2017																																											4,000,000



**GRACIAS
POR SU ATENCIÓN**